

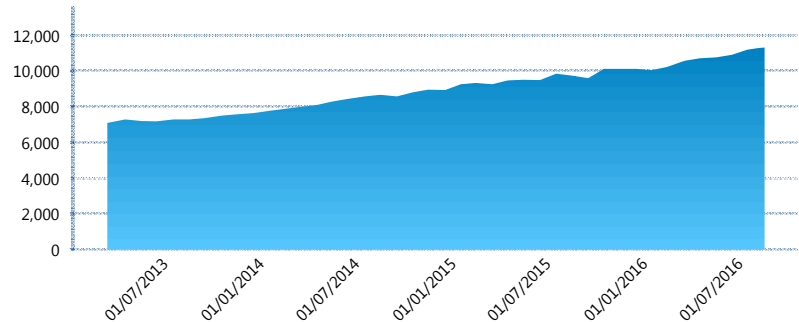
I. INFORMACIÓN FINANCIERA

I) Detalles del Fondo

Detalles del Fondo	
Razón Social	Siefore ISSSTELEON, S.A. de C.V.
Inicio de Operaciones	17/01/2005
Tipo de Fondo	Previsión Social
Clave Bolsa	ISSSTNL
Activos Administrados *	11,338
ISIN	MX54IS020022
Comisión Anual	No Disponible
Administrador	Afore XXI Banorte, S.A. de C.V.
Director General	Lic. Francisco Tonatiuh Rodríguez Gómez
Presidente del Consejo	C. Fernando Solís Soberón

Activos Administrados *

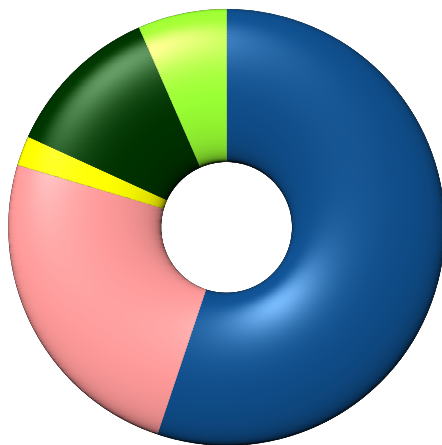
\$11,338



*Cifras en millones de pesos

Contiene el efecto de fusiones, cortes transversales y transferencias por edad. Para mayor información consultar: <http://www.consar.gob.mx/gobmx/Aplicativo/Factsheets/EC/ECSAR.pdf>

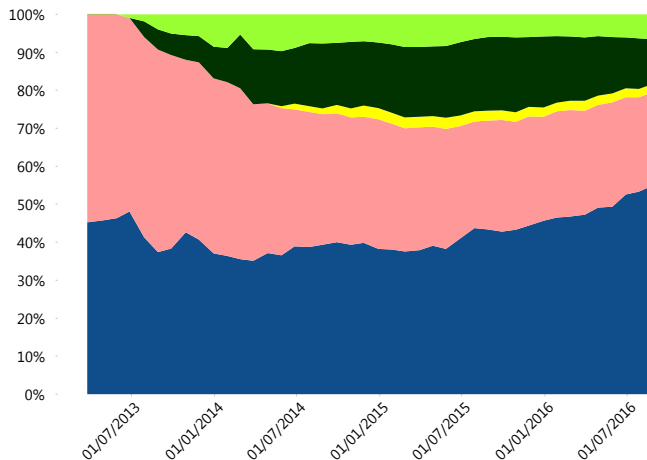
II) Inversiones



Deuda Gubernamental	55.13%
Deuda Nacional	24.49%
FIBRAS	2.21%
Renta Variable Internacional	11.62%
Renta Variable Nacional	6.56%

Tipo de Instrumento		XXI-Banorte (...)	Sistema Adicionales...
Renta Variable Nacional	Renta Variable Nacional	6.56%	4.14%
	Total	6.56%	4.14%
Renta Variable Internacional	Renta Variable Internacional	11.62%	7.33%
	Total	11.62%	7.33%
Mercancías	Mercancías	0.00%	0.02%
	Total	0.00%	0.02%
FIBRAS	FIBRAS	2.21%	1.25%
	Total	2.21%	1.25%
Estructurado	Estructurados	0.00%	0.04%
	Total	0.00%	0.04%
Deuda Nacional	Alimentos	1.07%	0.29%
	Automotriz	0.00%	0.11%
	Banca de Desarrollo	0.86%	2.03%
	Bancario	3.66%	1.39%
	Bebidas	0.00%	0.03%
	Cemento	0.00%	0.01%
	Centros Comerciales	0.00%	0.00%
	Consumo	0.00%	0.25%
	Empresas Productivas del Estado	4.36%	3.49%
	Estados	6.25%	1.88%
	Europesos	0.86%	0.79%
	Grupos Industriales	0.00%	0.07%
	Infraestructura	4.64%	1.76%
	Otros	0.49%	0.57%
	Papel	0.00%	0.01%
	Serv. Financieros	0.00%	0.04%
	Telecom	0.00%	0.35%
Transporte	0.00%	0.01%	
Vivienda	2.30%	2.28%	
Total	24.49%	15.36%	
Deuda Internacional	Deuda Internacional	0.00%	0.01%
	Total	0.00%	0.01%
Deuda Gubernamental	BONDES	6.74%	17.82%
	BONOS	25.08%	18.42%
	BPA182	0.00%	0.54%
	BPAS	0.94%	1.15%
	BPAT	0.00%	0.49%
	CBIC	0.32%	0.13%
	CETES	5.37%	10.81%
	REPORTO	3.71%	3.19%
	UDIBONO	12.44%	19.16%
	UMS	0.53%	0.13%
Total	55.13%	71.86%	
Total	100.00%	100.00%	

Evolución de Inversiones



Deuda Gubernamental	Renta Variable Nacional
Deuda Nacional	
FIBRAS	
Renta Variable Internacional	

**Considera las inversiones de todo el grupo de SIEFORES Adicionales
Cifras al cierre de agosto de 2016

III) Desempeño

Rendimiento Bolsa

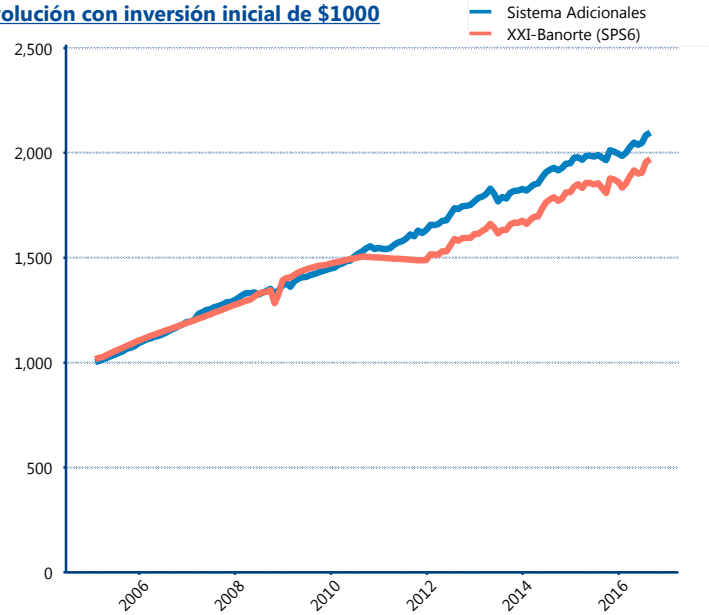
Tipo	XXI-Banorte (SPS6)	Sistema Adicionales
1 año	7.19%	5.80%
2 años	4.84%	4.16%
3 años	6.32%	5.42%
5 años	5.64%	5.32%

Indicador de Rendimiento Neto

N/A

Promedio Simple	%
Promedio Ponderado	%

Evolución con inversión inicial de \$1000



Construido con el precio de la Siefore registrado en la Bolsa Mexicana de Valores

IV) Medidas de sensibilidad y riesgos

Evolución del Plazo Promedio Ponderado

